

A composite background image showing a snowy mountain range. In the foreground, there are wind turbines on a rocky outcrop. To the left, a large ship and an offshore platform are visible in the water. In the distance, a city skyline is visible through a light haze. A satellite is in orbit in the upper right sky, and an airplane is flying in the upper left sky.

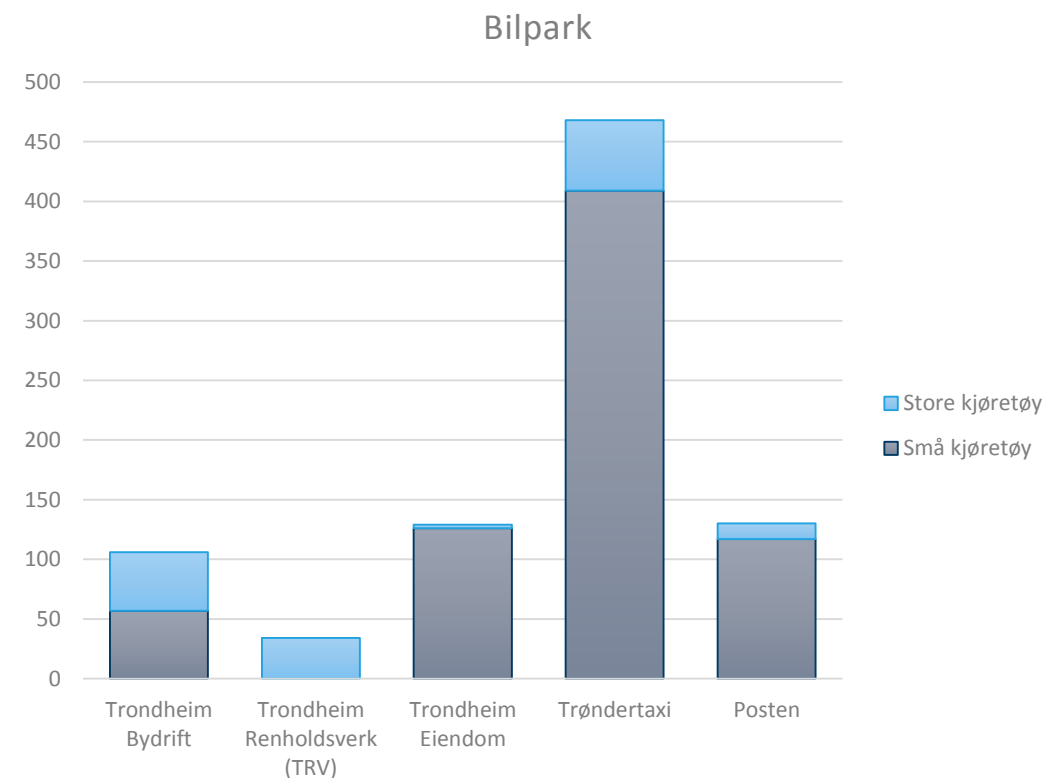
KARTLEGGING H2- FLÅTER I TRONDHEIM

Anders Ødegård

Kyrre Sundseth

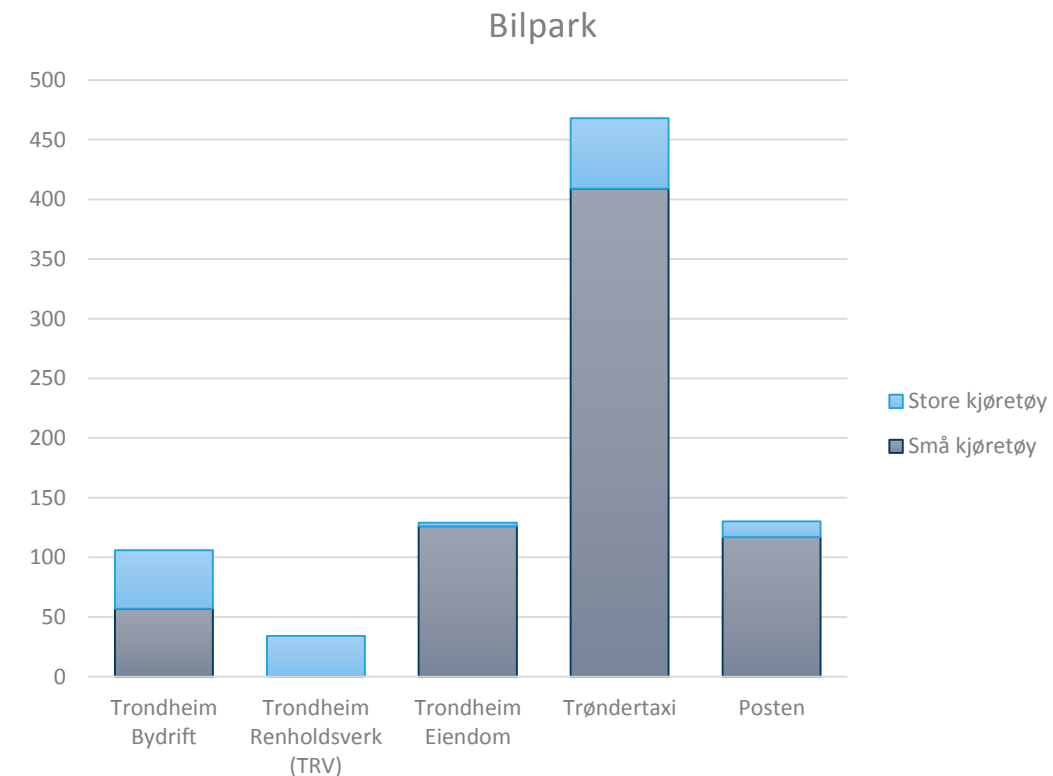
Antall- og type kjøretøy

Kjøretøyklasse		Antall					SUM
		Trondheim Bydrift	Trondheim Renholdsverk (TRV)	Trondheim Eiendom	Trøndertaxi	Posten	
Små kjøretøy	Liten personbil (VW Golf)						0
	Personbil (VW Passat /VW Touran)	3			368		371
	Stor personbil (VW Sharan /VW Amarok/Pajero)	10					10
	Liten varebil (Renault Kangoo /VW Caddy)	14		97		79	190
	Varebil (VW Transporter)	26		28	41	14	109
	Stor varebil (MB Sprinter)	4		1		24	29
Store kjøretøy	Liten lastebil (opptil ~7,5 tonn)	26		2	59		87
	Lastebil opptil 16 tonn		3	1		2	6
	Lastebil opptil 22 tonn	4	19				23
	Lastebil over 22 tonn	19	12			11	42
Spesialkjøretøy*		2		5		2	9
SUM		108	34	134	468	132	876



Antall- og type kjøretøy

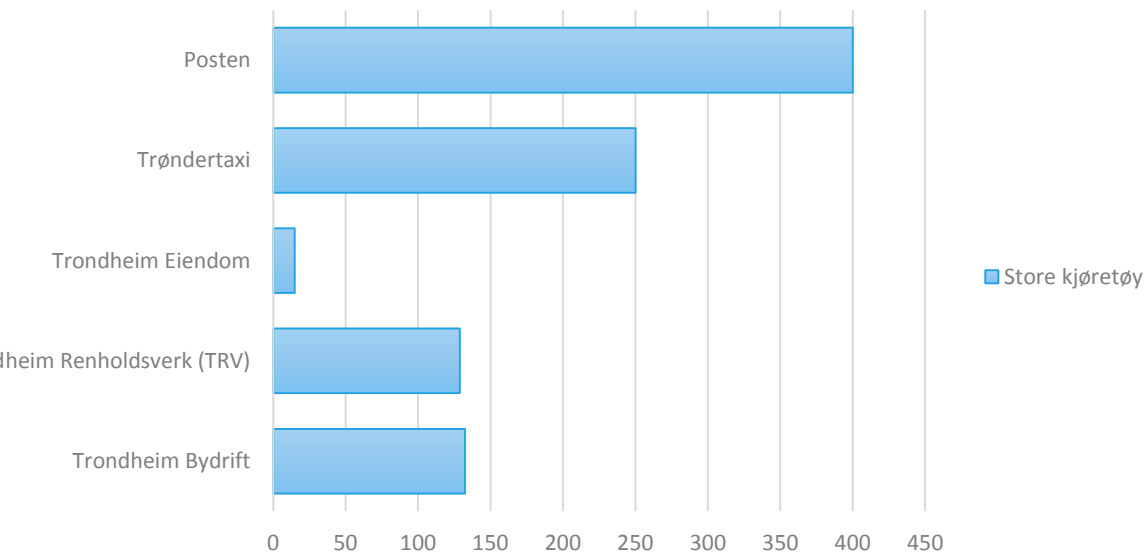
Kjøretøyklasse		Antall					SUM
		Trondheim Bydrift	Trondheim Renholdsverk (TRV)	Trondheim Eiendom	Trøndertaxi	Posten	
Små kjøretøy	Liten personbil (VW Golf)						0
	Personbil (VW Passat /VW Touran)	3			368		371
	Stor personbil (VW Sharan /VW Amarok/Pajero)	10					10
	Liten varebil (Renault Kangoo /VW Caddy)	14		97		79	190
	Varebil (VW Transporter)	26		28	41	14	109
	Stor varebil (MB Sprinter)	4		1		24	29
Store kjøretøy	Liten lastebil (opptil ~7,5 tonn)	26		2	59		87
	Lastebil opptil 16 tonn		3	1		2	6
	Lastebil opptil 22 tonn	4	19				23
	Lastebil over 22 tonn	19	12			11	42
	Spesialkjøretøy*	2		5		2	9
	SUM	108	34	134	468	132	876



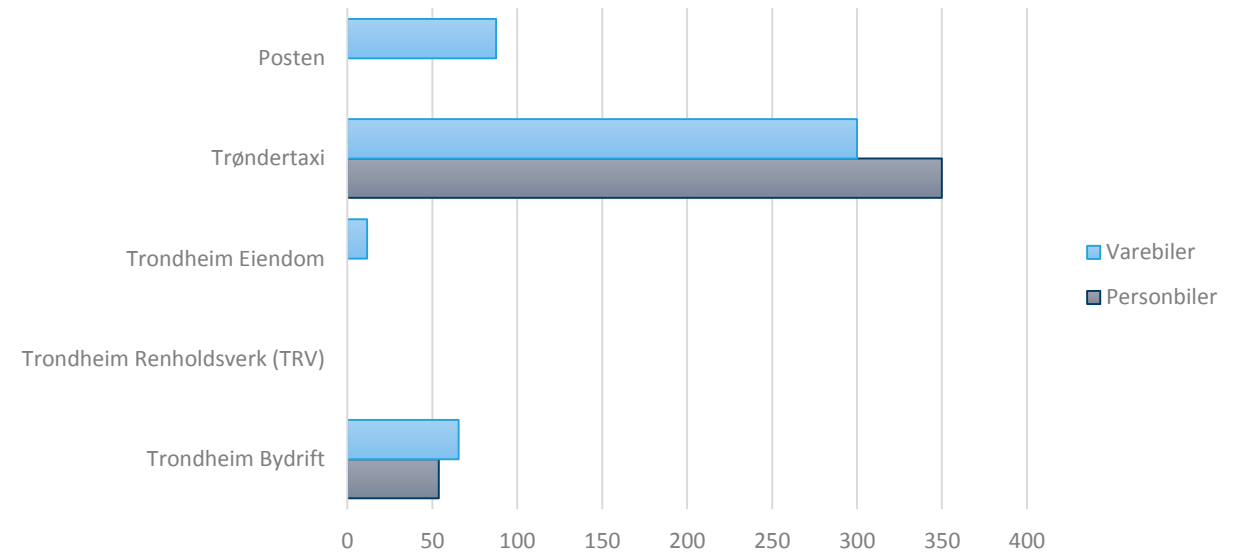
Krav til minimum kjørelengde [km/dag]

- gjennomsnitt

Gjennomsnittlig krav til kjørelengde [km/dag]



Gjennomsnittlig krav til kjørelengde [km/dag]

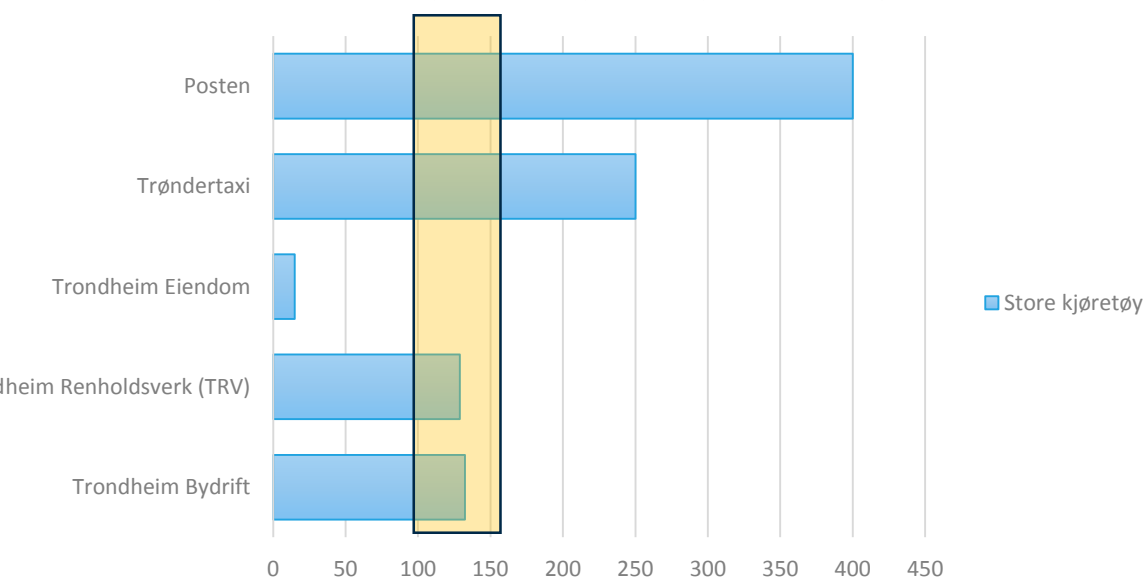


Krav til minimum kjørelengde [km/dag]

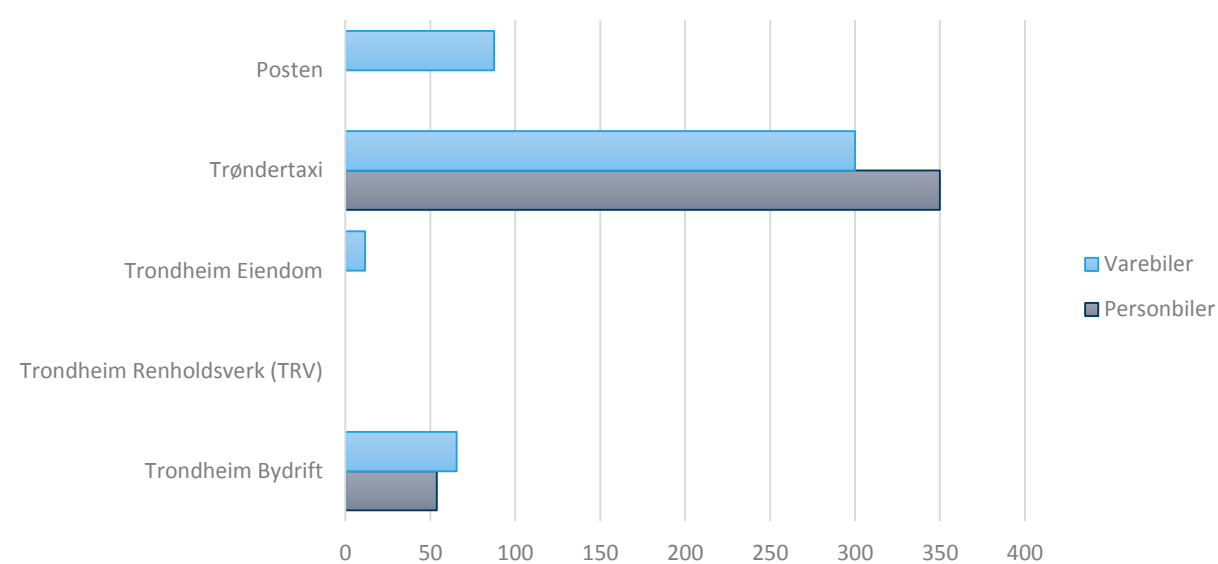
- gjennomsnitt



Gjennomsnittlig krav til kjørelengde [km/dag]



Gjennomsnittlig krav til kjørelengde [km/dag]

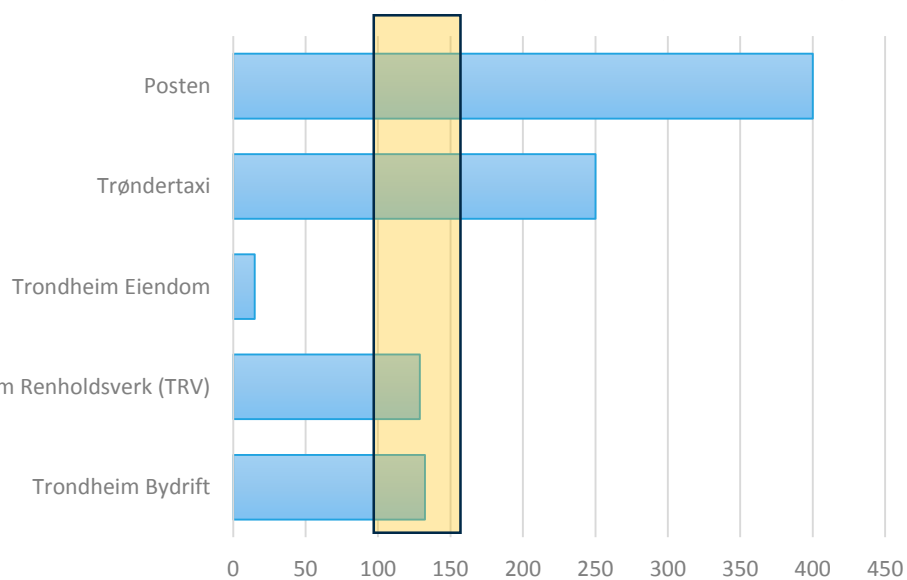


Krav til minimum kjørelengde [km/dag]

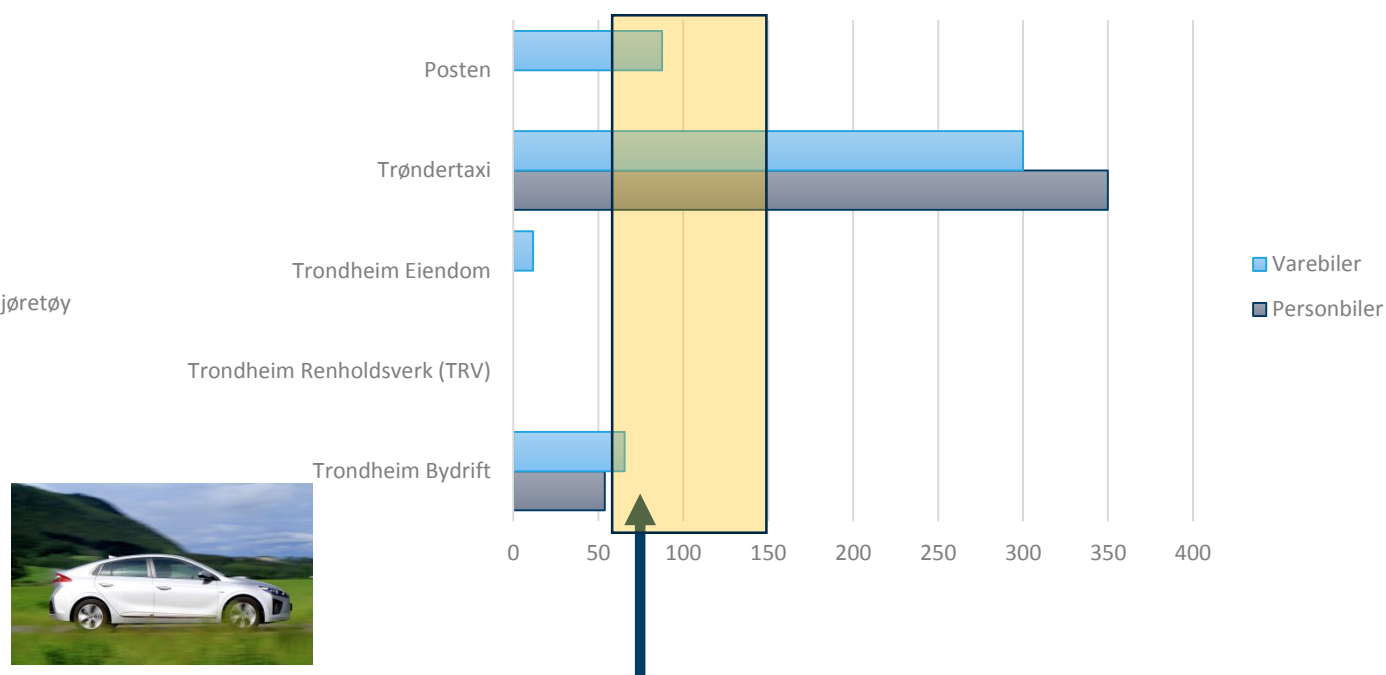
- gjennomsnitt



Gjennomsnittlig krav til kjørelengde [km/dag]



Gjennomsnittlig krav til kjørelengde [km/dag]



Min. og max. reell rekkevidde for personbiler (El.) (60-150 km)



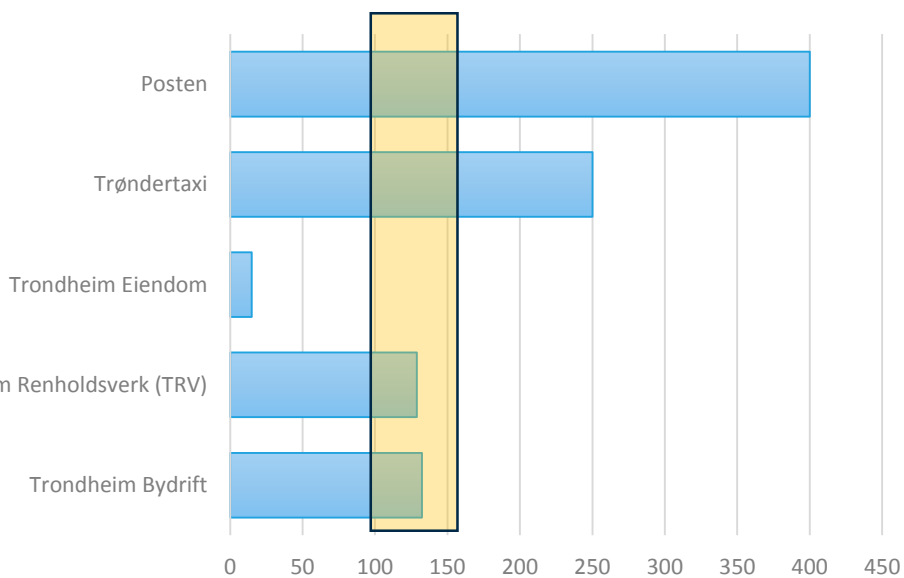
Krav til minimum kjørelengde [km/dag]

- gjennomsnitt

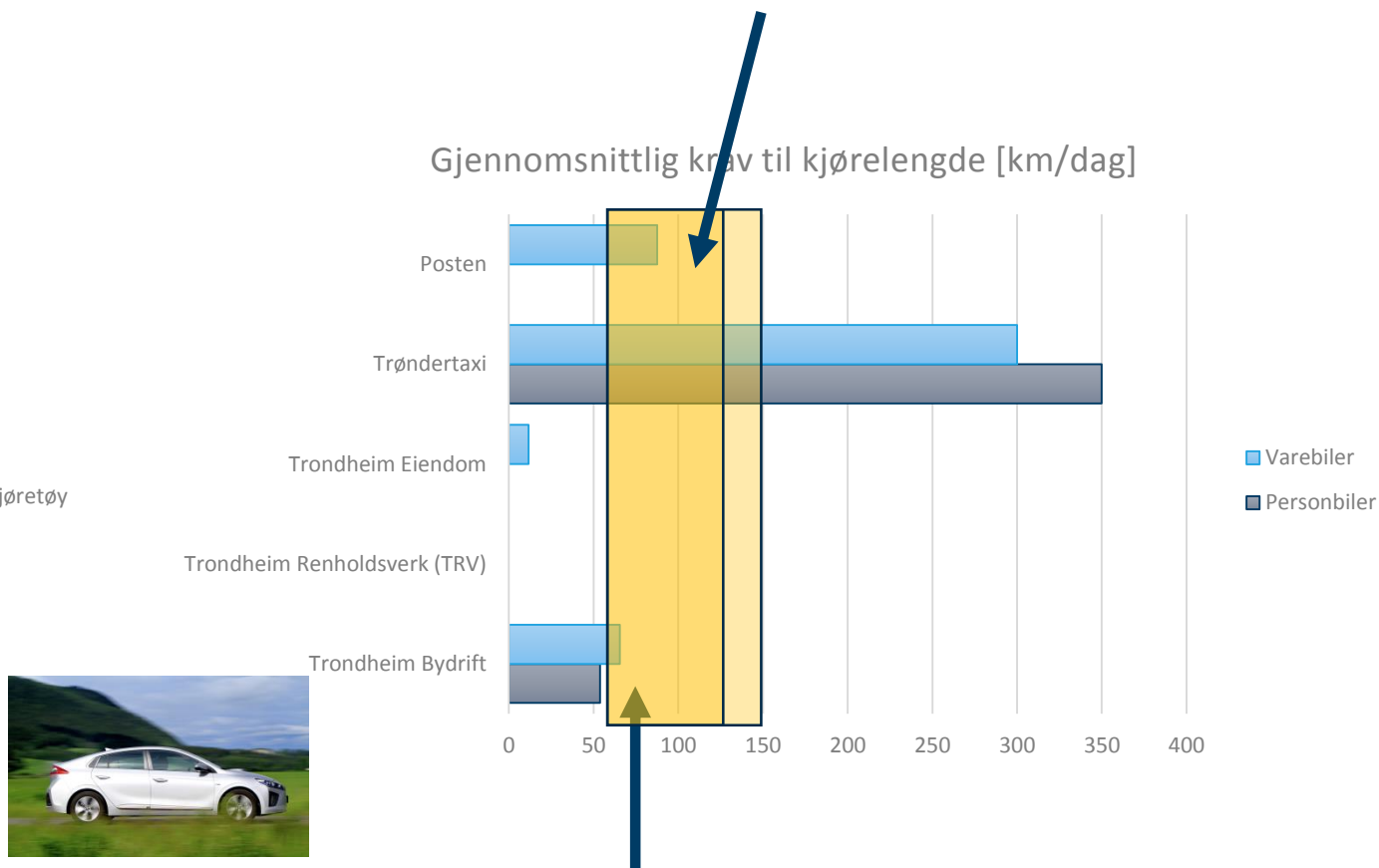


Min. og max. reell rekkevidde for varebiler (El.) (85-135 km)

Gjennomsnittlig krav til kjørelengde [km/dag]



Gjennomsnittlig krav til kjørelengde [km/dag]



Min. og max. reell rekkevidde for personbiler (El.) (60-150 km)



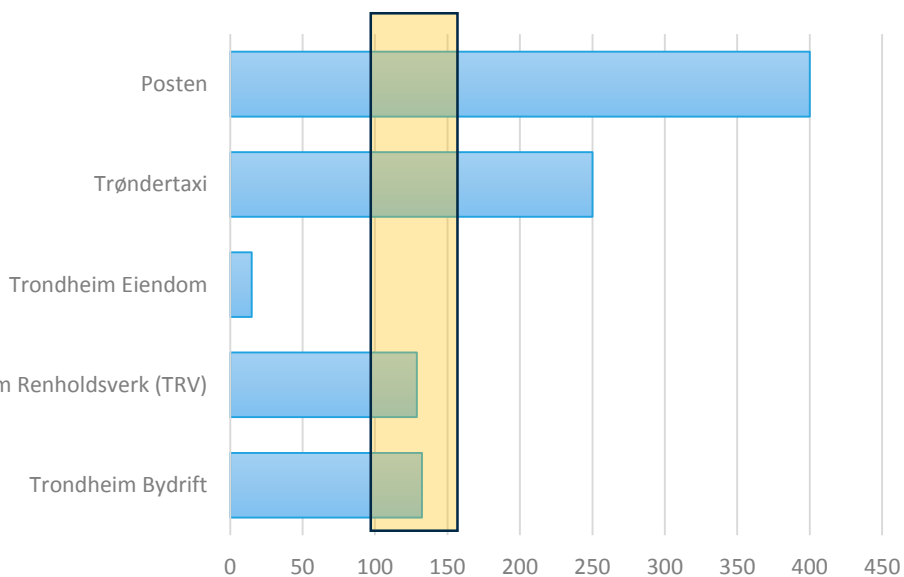
Krav til minimum kjørelengde [km/dag]

- gjennomsnitt

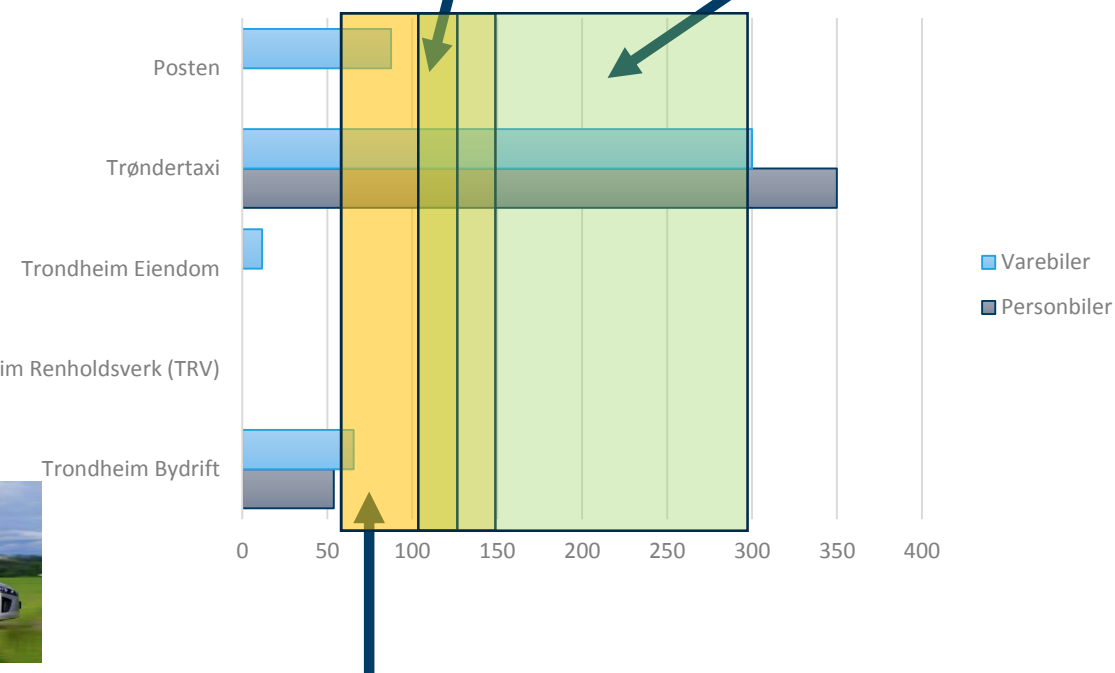


Min. og max. reell rekkevidde for varebiler (El.) (85-135 km)

Gjennomsnittlig krav til kjørelengde [km/dag]



Gjennomsnittlig krav til kjørelengde [km/dag]



Min. og max. reell rekkevidde for personbiler (El.) (60-150 km)



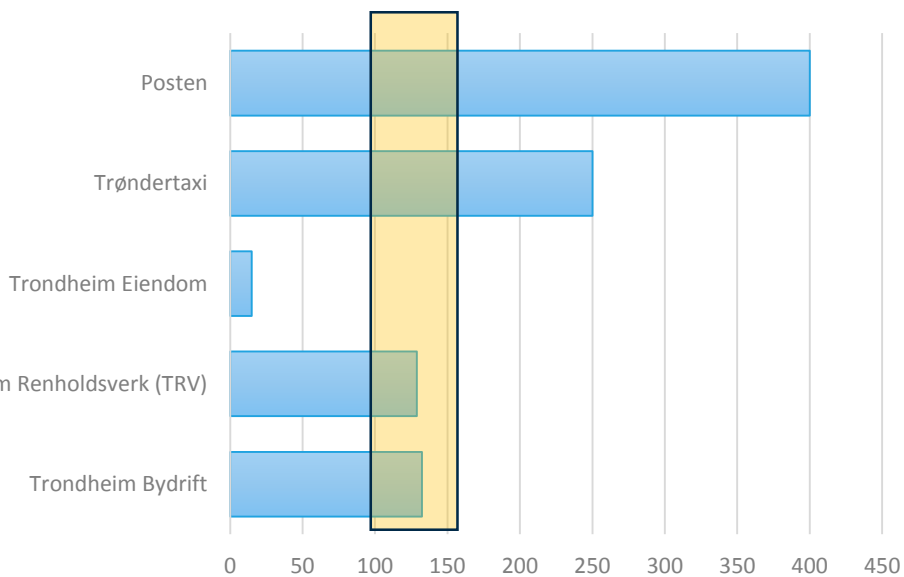
Krav til minimum kjørelengde [km/dag]

- gjennomsnitt

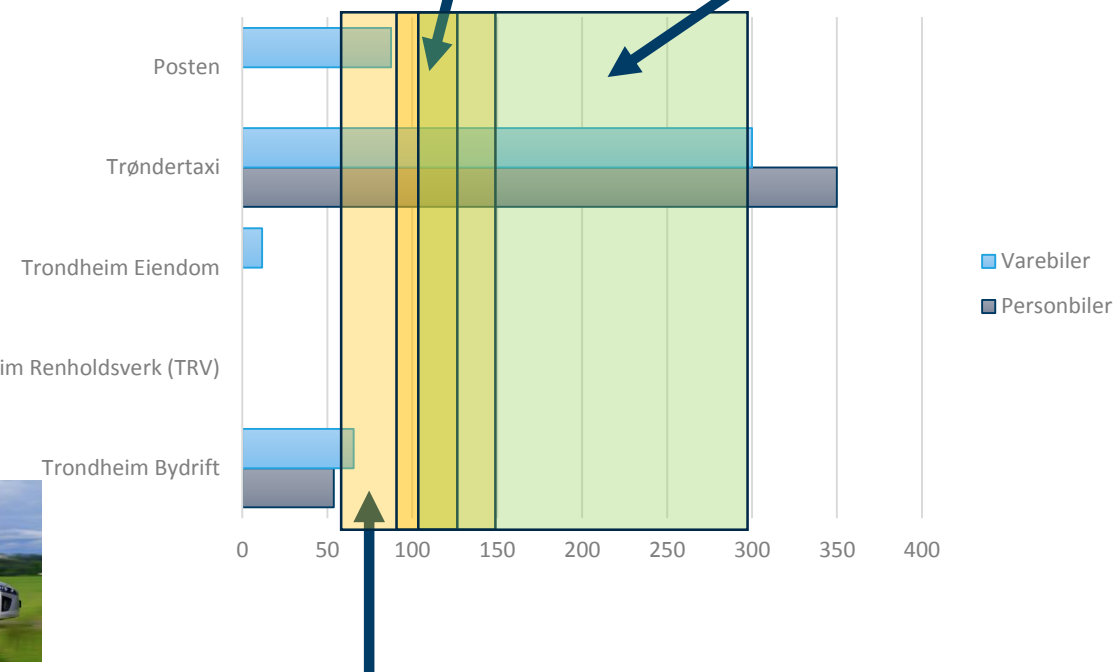


Min. og max. reell rekkevidde for varebiler (El.) (85-135 km)

Gjennomsnittlig krav til kjørelengde [km/dag]



Gjennomsnittlig krav til kjørelengde [km/dag]

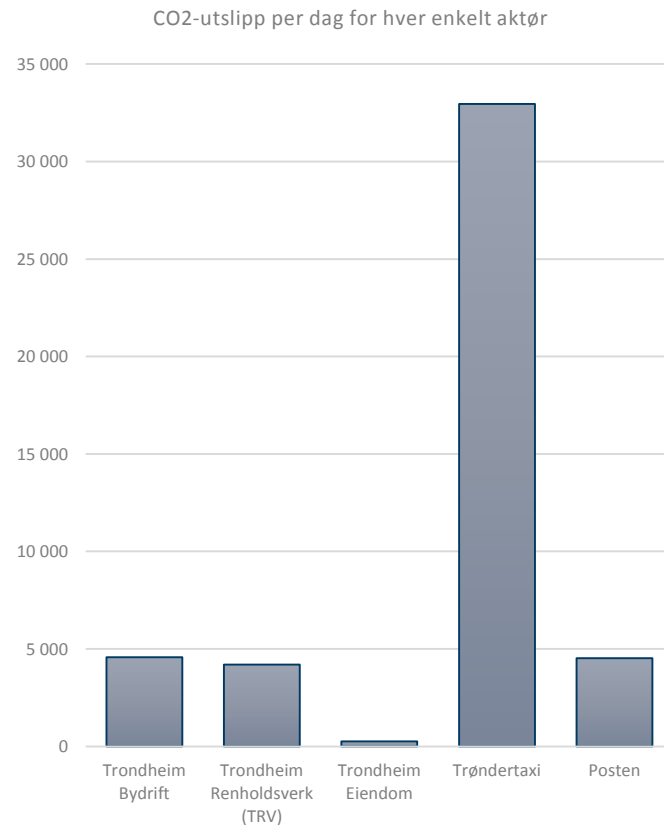


Min. og max. reell rekkevidde for personbiler (El.) (60-150 km)

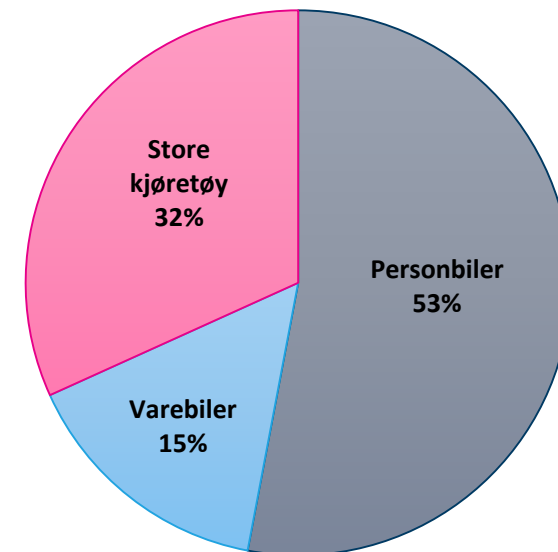


CO₂- utslipp

Kjøretøy, diesel	CO ₂ , [g/km]
Personbiler, Euro6	127
Andre lette kjøretøy, Euro6	174
Tunge kjøretøy, ikke spesifisert	956



Daglige CO₂-utslipp fordelt på kjøretøyklasse



Totalt CO₂ utslipp: 46.5 tonn / dag



Teknologi for et bedre samfunn